



## TONDEUSES À GAZON

Les tondeuses à gazon Honda ont tout ce qu'il faut pour embellir les pelouses des Canadiens. Notre gamme comprend des modèles compacts et maniables pour les petits terrains urbains ainsi que des modèles plus gros et très robustes pour les rigueurs quotidiennes du marché commercial. Toutes les tondeuses Honda sont le fruit de la légendaire ingénierie Honda.

Les accessoires d'origine offerts pour les tondeuses à gazon Honda comprennent notamment : des trousse de déchiquetage, des goulottes d'éjection latérale, des trousse de protecteur de pont de coupe et des déchiqueteurs de feuilles pour n'en nommer que quelques-uns. Que ce soit pour une utilisation résidentielle ou commerciale, nous avons tous les accessoires qu'il vous faut pour prendre soin de votre pelouse.

### POUR UN ENVIRONNEMENT PLUS SAIN...

À titre d'innovateur en matière de technologie des moteurs, Honda prend très au sérieux ses responsabilités en ce qui concerne l'environnement. Les tondeuses à gazon Honda sont actionnées par des moteurs à quatre temps éconergétiques, à faibles émissions polluantes et très silencieux, qui ne mélangent pas l'huile et l'essence. Chez Honda, nous cherchons sans cesse des moyens de travailler efficacement et en harmonie avec la nature.



CRUISE CONTROL

TROUSSES DE DÉCHIQUETAGE ET PIÈCES DE RECHANGE POUR TONDEUSES À GAZON À POUSSER

Ces trousse de déchiquetage permettent de convertir une tondeuse à éjection latérale ou à ensachage arrière en une tondeuse déchiqueteuse. Une lame à soulèvement bas raffinée coupe l'herbe puis la recoupe encore et encore pour produire de fines particules. Ces trousse comprennent des couvercles, des plaques d'obstruction et des lames service dur et toute la quincaillerie nécessaire (au besoin).



06762-VB5-D00

Modèle	Description/Notes	N/P	Contenu de la trousse	N/P
HR194PXC	Remplacer la lame d'origine par une lame déchiqueteuse de 19 po; poser la plaque de déchiquetage	06764-VA5-850	Lame déchiqueteuse Plaque de déchiquetage	72511-VB4-700 S/O
HR194SXC HR195PDC HR195SXC	Remplacer la lame d'origine par une lame déchiqueteuse de 19 po; poser la plaque de déchiquetage	06764-VA5-810	Lame déchiqueteuse Plaque de déchiquetage	72511-VB4-700 S/O
HR21 HR21-5	Utiliser la lame d'origine; poser la plaque de déchiquetage neuve	76266-952-000	Plaque de déchiquetage Plaque de déchiquetage	76266-952-000
HRA214 HRA215 HRA216 HRC215PXC HRC215SXC HRC216SXC HRC216HXC	PONTS DE COUPE EN ACIER Pour le déchiquetage avec lames jumelles; utiliser la lame d'origine et la lame supérieure neuve. Poser l'entretoise et les boulons, rondelles et plaque de déchiquetage neufs Pour les modèles énumérés seulement; ne PAS poser sur les HRC215SDA ou HRC215PDA pour éviter de provoquer une usure rapide du frein de volant.	06762-VB5-D00	Lame supérieure Plaque de déchiquetage Entretoise de lame Boulons 10 x 25 mm (2) Rondelle 10 mm (2)	72531-VA3-S00 S/O 72532-VA3-810 90105-VA3-J01 90481-430-000
HR21K2, HR21-5 HR214, HRA214 HR215, HR215K1 HRA215, HRA216 HR216, HRC216	Trousse de lame supérieure seulement. Pour les tondeuses déjà munies d'une plaque de déchiquetage. Cette trousse contient les mêmes éléments que les trousse de pont en acier et en aluminium, à l'exception de la plaque de déchiquetage. (NE PAS utiliser avec les HRC215SDA/PDA)	06725-VA3-810	Entretoise de lame Lame déchiqueteuse supérieure Boulons 10 x 25 mm (2) Rondelle 10 mm (2)	72532-VA3-810 72531-VA3-S00 90105-VA3-J01 90481-430-000
HR214 HR215 HR216 HR215K1	PONTS DE COUPE EN ALUMINIUM Pour le déchiquetage avec lames jumelles; utiliser la lame d'origine et la lame supérieure neuve. Poser l'entretoise et les boulons, rondelles et plaque de déchiquetage neufs	06762-VA3-S00	Lame supérieure Plaque de déchiquetage Entretoise de lame Boulons 10 x 25 mm (2) Rondelle 10 mm (2)	72531-VA3-S00 76266-VJ9-000 72532-VA3-810 90105-VA3-J01 90481-430-000
HRB215	Trousse de déchiquetage complète (soulèvement bas); comprend deux lames neuves. Remplacer la lame supérieure à soulèvement élevé simple par les deux lames neuves, poser la plaque de déchiquetage	06764-VE2-810	Lame supérieure Lame inférieure Plaque de déchiquetage	72531-VE2-020 72511-VG4-K00 76266-VE2-000ZA
HRC215K1SDC HRC215K1PDC	Trousse complète pour déchiquetage à une seule lame; remplacer la lame d'origine par la lame déchiqueteuse à soulèvement bas, poser la plaque	06762-VB5-D00	Lame déchiqueteuse Plaque de déchiquetage	72511-VA4-641 76266-VB5-D00

# TONDEUSES À GAZON



81390-VG4-000

## DÉCHIQUETEUR DE FEUILLES

Utilisez ce déchiqueteur spécial pour hacher les feuilles. Il permet de mieux remplir le sac à gazon et évite ainsi de devoir le vider souvent.

**81510-VE2-000** HRB215, HRM215\*, HRB216, HRB217

**81560-VA3-S00** HR214, HR215, HR216

**81390-VG4-000** HRR216\*, HRZ216, HRT216

**\*Sur les modèles HRM215 et HRR216K0, le sac à gazon offert en option doit être posé (page 2-5). (les modèles HRR216K1 et ultérieurs comprennent un sac)**



06531-VA3-010

## SUPPORT DE GUIDON

Dans des conditions extrêmes, posez ce support pour un meilleur soutien. Ces supports sont offerts de série sur les tondeuses à gazon Honda de la série commerciale.

**06531-VA3-010** HR214, HR215, HR216

**06531-VA4-020** HRA214, HRA215



06180-ZE6-820

## TROUSSES DE PARE-ÉTINCELLES

**06180-ZE6-820** HR194 HR195

**06180-888-505** HR21 HR21K1 HR21K2 HRA21

**06180-ZE6-820** HR214, HRA214, HR215, HRA215, HRC215, HR216, HRA216, HRC216, HRB215, HRM215, HRM195

HRS/HRM21

**18331-ZE5-810** Couvercle, silencieux

**18356-ZE5-800** Joint d'étanchéité HRS/HRM21

HRS/HRR/HRT/HRZ216, HRB216/217

**18350-ZL8-000** Pare-étincelles

**18356-ZL8-000** Plaque

**90055-ZE1-000** Vis autotaraudeuse (4 x 6 mm)



76116-VA5-640

## TROUSSES DE PROTECTEUR DE PONT DE COUPE

Les ponts de coupe des tondeuses Honda sont robustes, mais ils peuvent être munis de ces protecteurs en acier pour protéger leurs côtés de l'usure. Ces protecteurs sont offerts de série sur les tondeuses à gazon à pousser de la série commerciale.

**76116-VA5-640** HR195 (côté gauche seulement)

**76115-VA5-640** HR195 (côté droit seulement)

**06761-VA3-690** HR215/K1 (comprend 2 protecteurs)

**76115-VB5-800** HRA215 (comprend 1 protecteur; 2 sont requis)

**06761-VE2-000** HRB/HRM215, HRB216, HRB217 (comprend deux protecteurs en acier inoxydable)

**06761-VH7-000AH** HRX217 (comprend deux protecteurs en acier inoxydable)



07JPJ-750010A

## JAUGE DE HAUTEUR DE LAME

**07JPJ-750010A**

Utilisez cet outil spécialisé pour vérifier facilement l'état et la position des lames. Cette jauge peut être utilisée sur toutes les tondeuses à gazon à lame rotative.



CONDUIT D'ÉJECTION LATÉRALE

**81210-VA2-003** HRM21, HRS21

**06814-VE2-010** HR194, HR195, HR214, HR215, HR216, HRA214, HRA215, HRA216, HRC215, HRC216, HRB215, HRM215, HRB216, HRB217

**06814-VG4-010** HRR216, HRT216, HRZ216

Convertissez facilement une tondeuse à gazon à ensilage arrière en une tondeuse à éjection latérale. Le coude à 90 degrés (sauf les HRM/HRS21) se glisse à l'arrière de la tondeuse et est maintenu en place par le protecteur arrière. Le conduit est fait de polyéthylène résistant.

**06814-VE2-010**





## GUIDE D'APPLICATION DES LAMES HARMONY

Les numéros de pièce des lames installées en usine sont soulignés.

Rendement de coupe	HRM215	HRB215	HRB216/217	HRS216	HRR/HRT/HRZ216
<b>Bon</b> rendement de coupe	S/O	S/O	S/O	<u>72511-VG3-000</u> Aucun remplacement de lame requis.	S/O
<b>Bon</b> rendement d'ensachage et d'éjection latérale				La lame est installée à l'usine. Lame de type à soulèvement bas.	
<b>Meilleur</b> rendement de coupe	Supérieure : <u>72531-VE2-020</u> Inférieure : <u>72511-VG4-K00</u>	Supérieure : 72531-VE2-020 Inférieure : 72511-VG4-K00	Supérieure : <u>72531-VE2-020</u> Inférieure : 72511-VG4-K00	Supérieure : 72531-VE2-020 Inférieure : 72511-VG4-K00	Supérieure : <u>72531-VE2-020</u> Inférieure : 72511-VG4-K00
<b>Bon</b> rendement d'ensachage et d'éjection latérale	Aucun remplacement de lame requis. Les deux lames sont installées à l'usine. Lame inférieure de type à soulèvement bas.	Remplacer la lame supérieure à soulèvement élevé par les deux lames neuves illustrées. Lame inférieure de type à soulèvement bas.	Aucun remplacement de lame supérieure requis. Remplacer la lame inférieure d'origine par une lame de type à soulèvement bas. Lame inférieure de type à soulèvement bas.	Remplacer les lames d'origine par les lames inférieure et supérieure illustrées. Lame inférieure de type à soulèvement bas.	Aucun remplacement de lame requis. Les deux lames sont installées à l'usine.
<b>Meilleur</b> rendement d'ensachage et d'éjection latérale	Supérieure : <u>72531-VE2-020</u> Inférieure : 72511-VE1-020	Supérieure : 72531-VE2-020 Inférieure : <u>72511-VE1-020</u>	Supérieure : <u>72531-VE2-020</u> Inférieure : <u>72511-VE1-020</u>	Supérieure : 72531-VE2-020 Inférieure : 72511-VE1-020	Supérieure : <u>72531-VE2-020</u> Inférieure : 72511-VE1-020
<b>Bon</b> rendement de coupe. Devrait également être utilisées en situation de déchiquetage si de l'herbe non coupée est remarquée.	La lame supérieure est installée à l'usine. Remplacer la lame inférieure d'origine par une lame de type à soulèvement élevé.	Ajouter la lame supérieure. La lame inférieure est installée à l'usine. Lame inférieure de type à soulèvement élevé.	Aucun remplacement requis. Les deux lames sont installées à l'usine. Lame inférieure de type à soulèvement élevé.	Remplacer la lame d'origine par les deux lames neuves illustrées. Lame inférieure de type à soulèvement élevé.	La lame supérieure est installée à l'usine. Remplacer la lame inférieure par la lame de type à soulèvement élevé illustrée.
<b>Meilleur</b> rendement d'ensachage et d'éjection latérale	72511-VE1-020	<u>72511-VE1-020</u>	<u>72511-VE1-020</u>	72511-VE1-020	72511-VE1-020
<b>Non recommandées pour le déchiquetage</b>	Remplacer les lames d'origine par la lame simple illustrée. Lame de type à soulèvement élevé.	Aucun remplacement requis. La lame est installée à l'usine. Lame de type à soulèvement élevé.	Déposer la lame supérieure d'origine. Aucune lame neuve requise. Lame de type à soulèvement élevé.	Remplacer la lame d'origine par la lame simple illustrée. Lame de type à soulèvement élevé.	Remplacer les lames d'origine par la lame simple illustrée. Lame de type à soulèvement élevé.


### Remarques :

- Les recommandations et le rendement de coupe relatifs aux lames sont des directives générales valides pour la plupart des types de pelouse et des conditions.
- Toujours consulter le guide du propriétaire pour les recommandations de coupe.
- La lame HRS216 de série (72511-VG3-000) ne devrait jamais être installée sur un autre modèle pour respecter les normes ANSI.

## BOÎTE DE VITESSES DE RECHANGE

Voici une façon simple de remettre en état une boîte de vitesses : commandez à l'aide d'un seul numéro de pièce et obtenez un bloc complet.

Modèle	Numéro de pièce
HR194SXC	20001-VA5-801
HR195SXC	20001-VA5-J02
HR214SXC/SMC	20001-VA3-801
HR215SXC/SMC	20001-VA3-J04
HR215HXC/HMC	20001-VD6-305
HR216SXC	20001-VB3-801
HRA214SXC	20001-VA4-801
HRA215SXC	20001-VA4-J02
HRA216, HRC216SXC, HRC215SDC, HRC215SXC	20001-VB5-800
HRC216HXC	20001-VD6-306
HRM215SXC, HRM215K1SXC, HRM215K1SDC	06200-VE2-802
HRB215SXC, HRB215K1SXC, HRB215K1SDC	06200-VE2-802
HRM/HRB215HXC, HRB216HXC, HRB217HXC	20011-VE5-711
HRM215K2SXC, HRM215K2SD, HRB215K2SXC/SDC	06200-VF0-000
HRM215K3SDC/SXC, HRB215K3SDC/SXC	06200-VE2-M00
HRM215K4SDC/SXC, HRB215K4SDC/SXC	20001-VE1-T02
HRB216TXC/TDC, HRB217TDC	20001-VG4-H02
HRR216SDC, HRS216SDC, HRT216SDC (1 vitesse)	20001-VG3-B03
HRR216SDC, HRS216SDC, HRT216SDC (3 vitesses)	06200-VG4-D00
HRS216K1SDC, HRS216K2SDC	20001-VG3-D02
HRR/HRT216K1SDC, HRR216K2SDC (1 vitesse)	20001-VG4-C02
HRR/HRT216K1S3DC/TDC, HRT216K2TDC, HRZ216TDC (3 vitesses)	20001-VG4-H02



06200-VE2-802



# TONDEUSES À GAZON



06813-VG3-020

## TROUSSE DE SAC

Pour obtenir la finition als plus propre possible, rien de mieux qu'une trousses de sac à herbe. L'herbe coupé est acheminé dans le sac ventilé aux fins de traitement et de mise au rebut faciles. Tous les sacs sont faciles à vider et à installer. Des trousses complètes sont offertes pour certains modèles; pour d'autres modèles, des pièces individuelles doivent être commandées.

**06813-VE2-T01** Harmony HRM/HRB215K4, HRB216/217 (trousse complète avec bâti)

**06813-VG4-010** HRR216, HRZ216, HRT216 (trousse complète de sac à herbe avec bâti)

**06813-VG3-020** HRS216 (trousse de sac à herbe avec lames (comprend lame inf. à grande levée, lame déchetuse sup. et bâti)

**06811-VB4-700** HRM195 (trousse de sac à herbe (sac rigide) Qté limitée)

Pièces de sac à gazon HRS21, HRM21		
Description	Quantité requise	Numéro de pièce
écrou à épaulement 8 mm	1	94050-08000
boulon à épaulement 6 x 10 mm	2	90014-952-000
étiquette, protecteur d'évacuation	1	87107-VA4-000
adaptateur de sac à gazon	1	81110-VA2-800
bande, 700 mm	1	81152-VA2-801
crochet, sac à gazon complet	1	81153-VA2-800
cadre de sac	1	81155-VA2-801
cadre de sac	1	81171-VA2-800
avertissement B, logement	1	87103-952-010
sac à gazon en tissu	1	81157-VA2-505
marque C, logement	1	87104-VA2-000
Pièces de sac à gazon HR21, HR21K1 HR21K2, HR21-5		
Description	Quantité requise	Numéro de pièce
écrou borgne 6 mm	4	94021-06020
rondelle plate 6 mm	3	94101-06700
crochet de sac	1	81153-952-000
poignée de sac à gazon	1	81154-952-000
poignée de sac à gazon	1	81155-952-000
cadre de sac B	1	81159-952-000
levier de verrouillage de sac	1	81161-952-000
ressort de rappel de levier	1	81162-952-000
écrou de maintien de crochet	1	81165-952-000
cadre de sac A	1	81158-960-000
boulon six pans 6 x 8 mm	1	92101-06008-0A
boulon six pans 6 x 12 mm	3	92101-06012-0A
sac à gazon en tissu	1	P2750-485-91469
plaque de charnière de sac	1	81152-960-000
barre de sac à gazon	1	81156-960-000
Pièces de sac à gazon HR194, HR195		
Description	Quantité requise	Numéro de pièce
sac en tissu	1	81320-VA5-J00
cadre complet	1	81340-VA5-J00
récepteur, supérieur	1	81371-VA5-J00
poignée	1	81377-VA3-J00
joint	1	81341-VA5-J00
écrou capuchon, 8 mm	2	90301-VA3-J01
Pièces de sac à gazon HRA214,215,216, HRC215K1		
Description	Quantité requise	Numéro de pièce
sac en tissu	1	81320-VB5-C00
cadre complet (sans porte)	1	81158-VA4-K10



## CHARGEUR DE BATTERIE

### 31670-BMS-000

Le seul Véritable optimiseur de batteries à 5 étapes, spécialement conçu pour toutes les batteries de démarrage moderne d'une capacité de 2,5 à 32 ampères-heure. Livré avec deux ensembles de connexion interchangeables, l'un avec des pinces pour une charge sur banc, l'autre avec des oeillets pour une fixation permanente à la batterie. Cette pièce est protégée par un fusible et comporte un capuchon résistant aux intempéries.



## HONDA TESTMATE MINI

### CB67076

- Testeur ultra compact - rapide, professionnel!
- Vérificateur à bord rapide, précis et professionnel des batteries de 12 VCC et des chargeurs de batterie.
- Identifier les batteries faibles et les défaillances de chargeurs de batterie en quelques secondes.
- Tester sans démonter : rapide, net et pratique!



## HUILES ET PRODUITS CHIMIQUES

Honda construit ses produits mécaniques conformément aux normes d'ingénierie les plus rigoureuses du monde et prépare ses huiles et produits chimiques conformément à ces mêmes normes, préservant ainsi la performance optimale de vos produits mécaniques.

Vous avez acheté un produit Honda en vertu de sa qualité, sa performance et sa fiabilité. Pourquoi ne pas combiner le meilleur produit disponible avec les meilleures huiles et produits chimiques du marché? N'acceptez aucune imitation lorsque vous pouvez acheter l'original.

Les huiles et produits chimiques Honda d'origine sont disponibles exclusivement auprès de votre concessionnaire Honda local.




#### HUILE MOTEUR 5W-30

##### CB66982

- Protège contre la corrosion et réduit l'usure du moteur.
- Combat la formation de boues et autres dépôts dans le moteur.
- Très grande fluidité à basse température, ce qui facilite les démarrages par temps froid.
- Résistance supérieure à la dégradation sous température élevée.

Format: 1 Litre




#### HUILE MOTEUR 10W-30

##### CB67010

- Protège contre la corrosion et réduit l'usure du moteur.
- Combat la formation de boues et autres dépôts dans le moteur.
- Très grande fluidité à basse température, ce qui facilite les démarrages par temps froid.
- Résistance supérieure à la dégradation sous température élevée.

Format: 1 Litre



#### HUILE MOTEUR 10W-40

##### CB66947

- Protège contre la corrosion et réduit l'usure du moteur.
- Combat la formation de boues et autres dépôts dans le moteur.
- Très grande fluidité à basse température, ce qui facilite les démarrages par temps froid.
- Résistance supérieure à la dégradation sous température élevée.

Format: 1 Litre



#### DÉGRAISSEUR DE MOTEUR

##### CA66913

- Nettoyant surpuissant éliminant les dépôts d'huile et de graisse sur l'extérieur du moteur.
- S'utilise aussi sur l'équipement industriel, les outils de jardinage et l'équipement marin.

Format: 380 g




STABILISATEUR DU CARBURANT

**CA66926**

- Préviens la formation de dépôts de gomme et de vernis dans tout le système d'alimentation.
- Absorbe également l'humidité pour protéger le système d'alimentation de la corrosion.
- Assure des démarrages rapides lorsque l'unité a été remise.

Format: 500 ml



GRAISSE DIÉLECTRIQUE AU LITHIUM

**08798-9001**

Graisse blanche servant à remplir les connecteurs électriques pour les protéger de l'humidité et de la corrosion.

Format: 50 g



LUBRIFIANT POUR ENGRANAGES HYPOÏDES SAE 80W90

**CA66928**

- Recommandée pour les boîtes manuelles, les engrenages de direction et les différentiels dans lesquels un lubrifiant API GL-5 est spécifié.
- Contient des additifs contre les pressions extrêmes qui assurent une protection complète des engrenages.
- Excellente performance dans tous les systèmes exigeant une huile API GL-4 out GL-3.

Format: 1 Litre



LIQUIDE HYDROSTATIQUE

**CB66985**

Conçu spécifiquement pour les transmissions hydrostatiques. Fournit un transfert maximal de puissance et un rendement exceptionnel.

Format: 946 ml



HUILE MOTEUR 20W-50

**CB66948**

- Protège contre la corrosion et réduit l'usure du moteur.
- Combat la formation de boues et autres dépôts dans le moteur.
- Très grande fluidité à basse température, ce qui facilite les démarrages par temps froid.
- Résistance supérieure à la dégradation sous température élevée.

Format: 1 Litre



#### DÉCAPANT ANTIROUILLE

**CA66914**

- Lubrifiant d'usage général qui pénètre la rouille.
- Lubrifie les pièces grippées, chasse l'humidité des surfaces.
- Pénètre les fixations rouillées et aide à les desserrer.
- Laisse une mince pellicule lubrifiante qui protège contre l'usure et la corrosion.

Format: 300 g



#### VAPORISATEUR D'ALLUMAGE

**CA66915**

- Peut s'appliquer sur les composants mouillés pour repousser l'humidité.
- S'utilise pour prévenir l'accumulation d'humidité due à la condensation.
- S'applique sur les composants d'allumage, par exemple les câbles de bougies, le chapeau du distributeur et les bobines.

Format: 175 g



#### GRAISSE AU LITHIUM BLANCHE

**CA66920**

- Solvants spéciaux assurant une pénétration en profondeur du produit.
- Se solidifie rapidement en une couche épaisse.
- Protège de l'humidité et de la corrosion.
- À utiliser sur les charnières, les pivots et les mécanismes coulissants métalliques.

Format: 300 g



#### NETTOYANT DE CARBURATEUR

**CA66916**

- Pour les réparations de carburateur sur le véhicule ou démonté.
- Pénètre rapidement et dissout les dépôts de vernis, de gomme et de calamine.
- Nettoie les gicleurs, le papillon et la tringlerie d'étrangleur.
- Ne contient aucun solvant chloré.
- Sans danger pour les ordinateurs et les capteurs.
- Ne contient aucun plomb, silicone ou phosphore.

Format: 425 g